



ТЕРРИТОРИАЛЬНЫЙ ОРГАН
ФЕДЕРАЛЬНОЙ СЛУЖБЫ
ГОСУДАРСТВЕННОЙ СТАТИСТИКИ
ПО ВОРОНЕЖСКОЙ ОБЛАСТИ

ИНДЕКС ПОТРЕБИТЕЛЬСКИХ ЦЕН

август 2024 года

18.09.2024

Оперативные данные

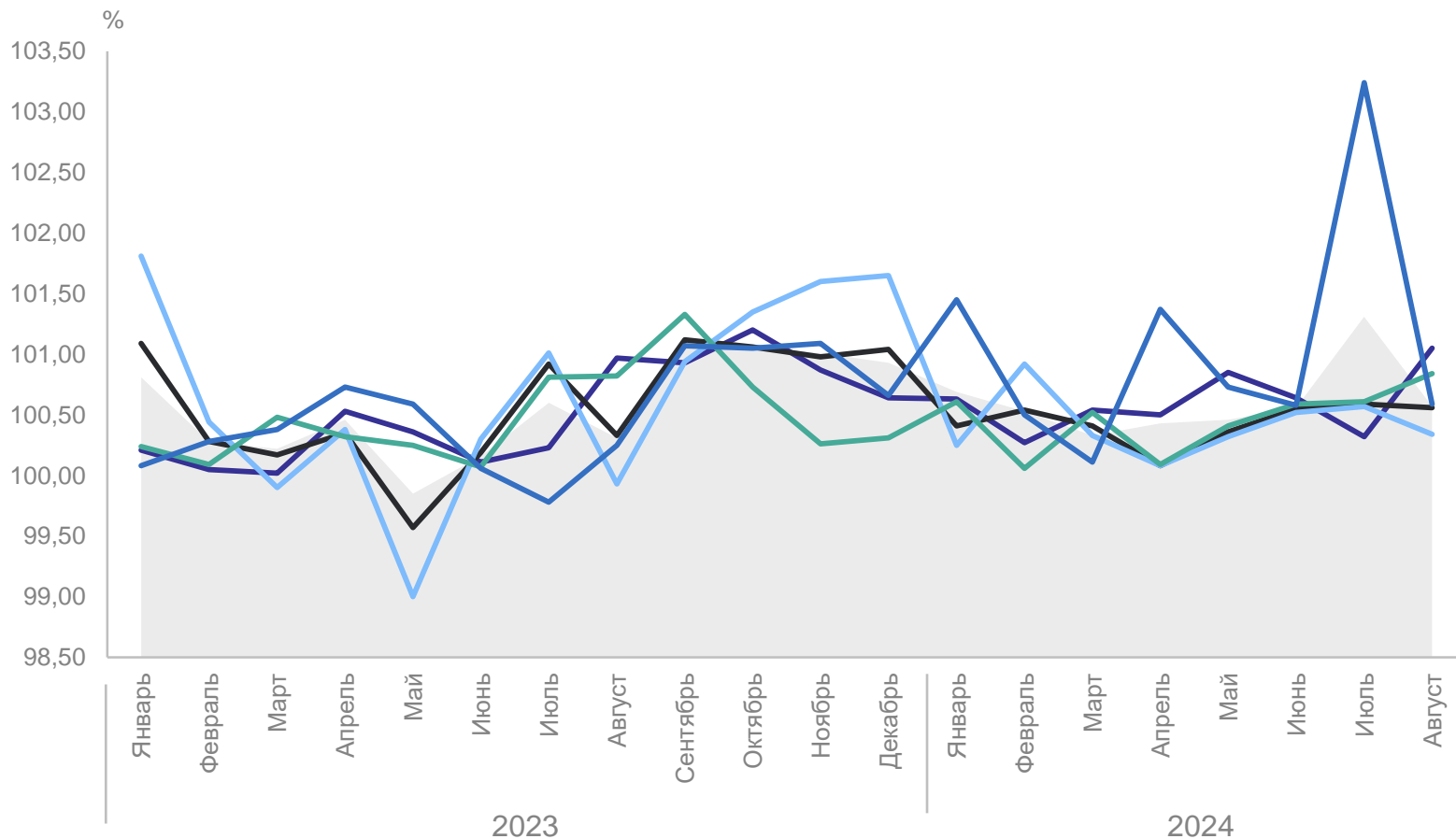
СОДЕРЖАНИЕ

Индексы потребительских цен	3
Индексы цен на отдельные группы и виды продовольственных товаров	5
Индексы цен на отдельные группы непродовольственных товаров	9
Индексы цен на отдельные группы услуг	13

ИНДЕКСЫ ПОТРЕБИТЕЛЬСКИХ ЦЕН

август 2024 г. в % к предыдущему месяцу

ВОРОНЕЖСТАТ



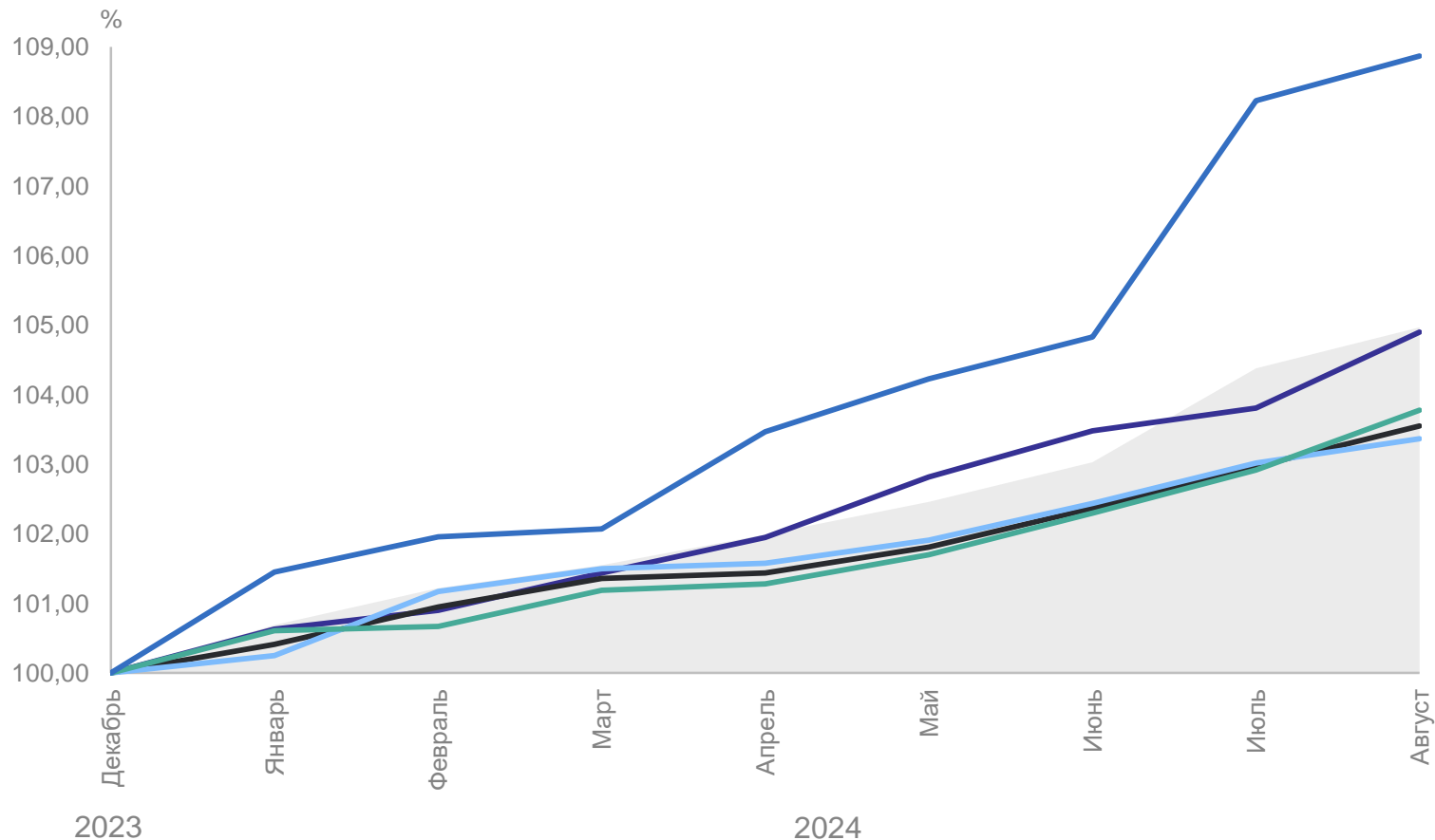
ИПЦ	100,57
Все товары	100,56
Продовольственные товары	100,34
Непродовольственные товары	100,84
Услуги	100,59
Базовый ИПЦ	101,05

- ИПЦ
- Все товары
- Непродовольственные товары
- Базовый ИПЦ
- Услуги
- Продовольственные товары

ИНДЕКСЫ ПОТРЕБИТЕЛЬСКИХ ЦЕН

август 2024 г. в % к декабрю предыдущего года

ВОРОНЕЖСТАТ



● ИПЦ
— Все товары
— Непродовольственные товары
— Базовый ИПЦ
— Услуги
— Продовольственные товары

ИПЦ **104,97**

Все товары **103,55**

Продовольственные
товары **103,37**

Непродовольственные
товары **103,78**

Услуги **108,87**

Базовый ИПЦ **104,90**

ИНДЕКСЫ ЦЕН НА ОТДЕЛЬНЫЕ ГРУППЫ И ВИДЫ ПРОДОВОЛЬСТВЕННЫХ ТОВАРОВ

август 2024 г. в % к предыдущему месяцу

ВОРОНЕЖСТАТ

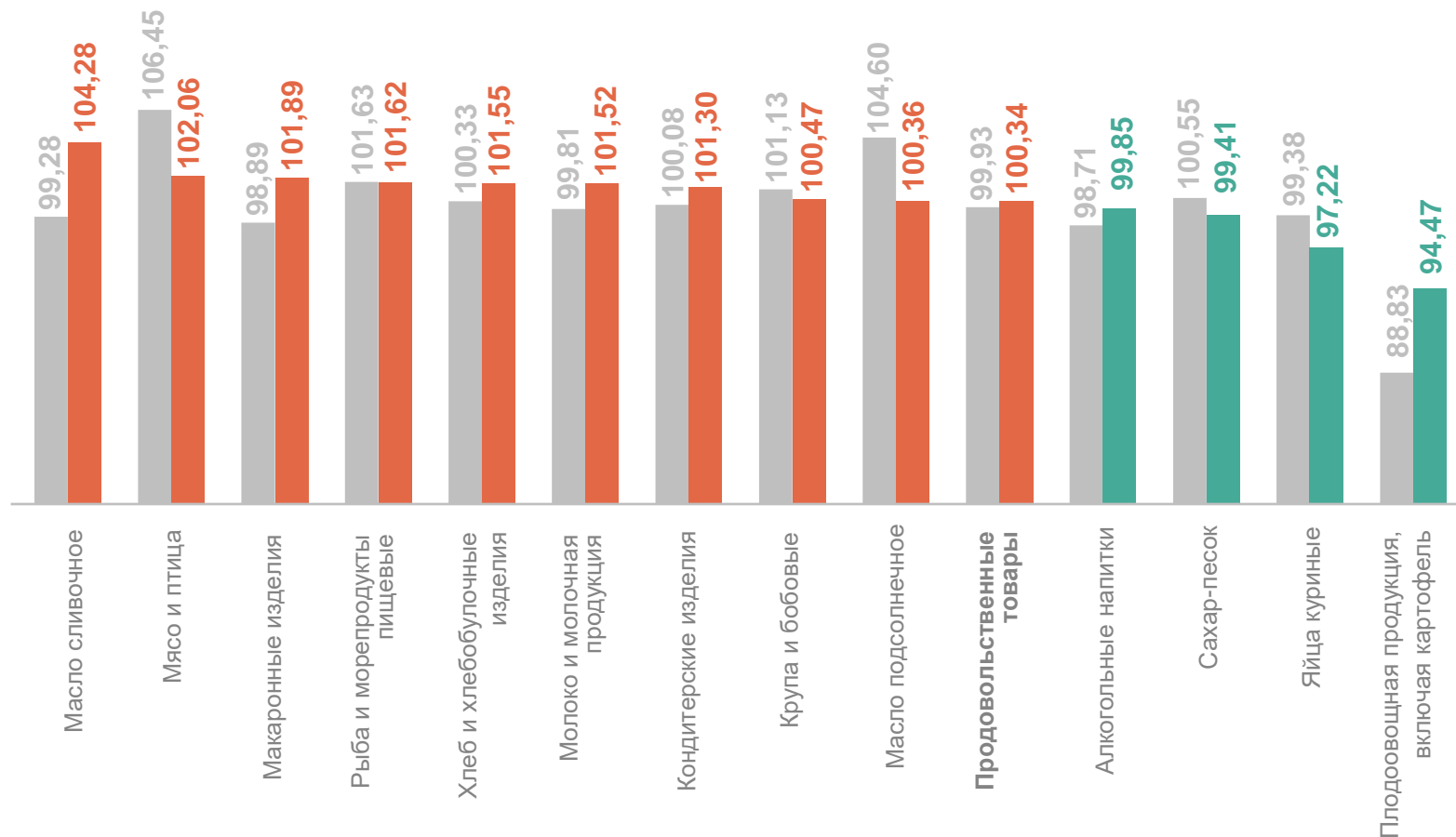
100,34 Продовольственные товары

104,28 Масло сливочное

102,06 Мясо и птица

97,22 Яйца куриные

94,47 Плодоовощная продукция, включая картофель



● Август 2023 г. к июлю 2023 г.

● Август 2024 г. к июлю 2024 г.

ИНДЕКСЫ ЦЕН НА ХЛЕБ И ХЛЕБОБУЛОЧНЫЕ ИЗДЕЛИЯ

ВОРОНЕЖСТАТ

август 2024 г. в % к предыдущему месяцу

101,55

Хлеб и хлебобулочные изделия

103,02

Булочные изделия сдобные из муки высшего сорта штучные

102,26

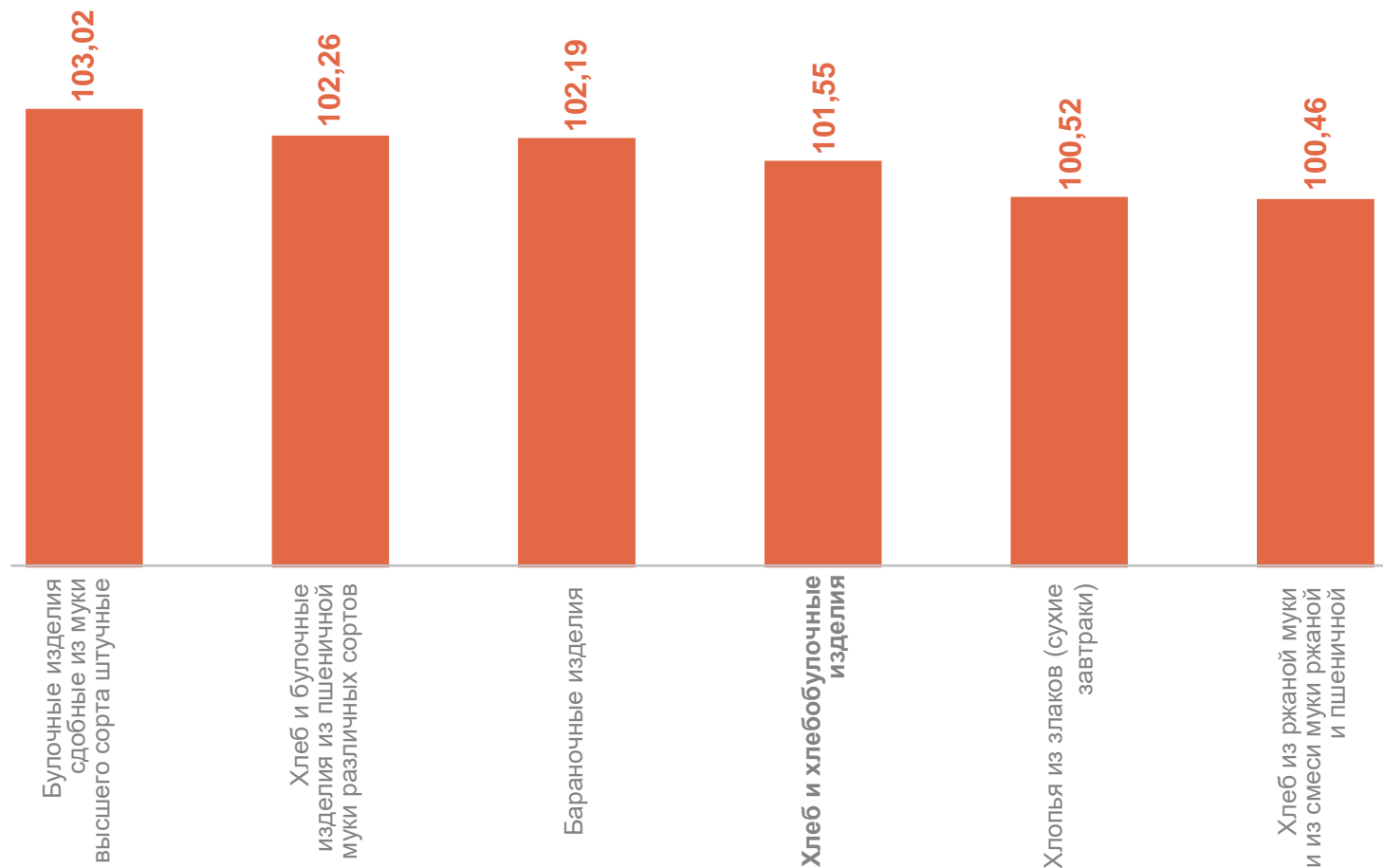
Хлеб и булочные изделия из пшеничной муки различных сортов

102,19

Бараночные изделия

100,46

Хлеб из ржаной муки и из смеси муки ржаной и пшеничной



ИНДЕКСЫ ЦЕН НА ПЛОДООВОЩНУЮ ПРОДУКЦИЮ

август 2024 г. в % к предыдущему месяцу

ВОРОНЕЖСТАТ

94,47

Фруитоовощная
продукция, включая
картофель

117,71

Апельсины

113,82

Огурцы свежие

79,85

Виноград

79,35

Помидоры свежие



СРЕДНИЕ ЦЕНЫ НА ПЛОДООВОЩНУЮ ПРОДУКЦИЮ

август 2024 г., рублей за кг

ВОРОНЕЖСТАТ

Помидоры свежие	108,95 ↓	Лук репчатый	37,70 ↓	Лимоны	166,35 ↑
Картофель	45,10 ↓	Чеснок	345,97 ↑	Апельсины	150,26 ↑
Свёкла столовая	41,47 ↓	Зелень свежая	562,50 ↑	Груши	229,64 ↑
Морковь	41,31 ↓	Грибы свежие	286,15 ↑	Виноград	259,43 ↓
Капуста белокочанная свежая	52,85 ↑	Сухофрукты	438,48 ↑	Бананы	128,04 ↓
Огурцы свежие	107,73 ↑	Яблоки	112,66 ↓	Орехи	809,07 ↑

● Повышение ● Понижение

ИНДЕКСЫ ЦЕН НА ОТДЕЛЬНЫЕ ГРУППЫ НЕПРОДОВОЛЬСТВЕННЫХ ТОВАРОВ

август 2024 г. в % к предыдущему месяцу

ВОРОНЕЖСТАТ

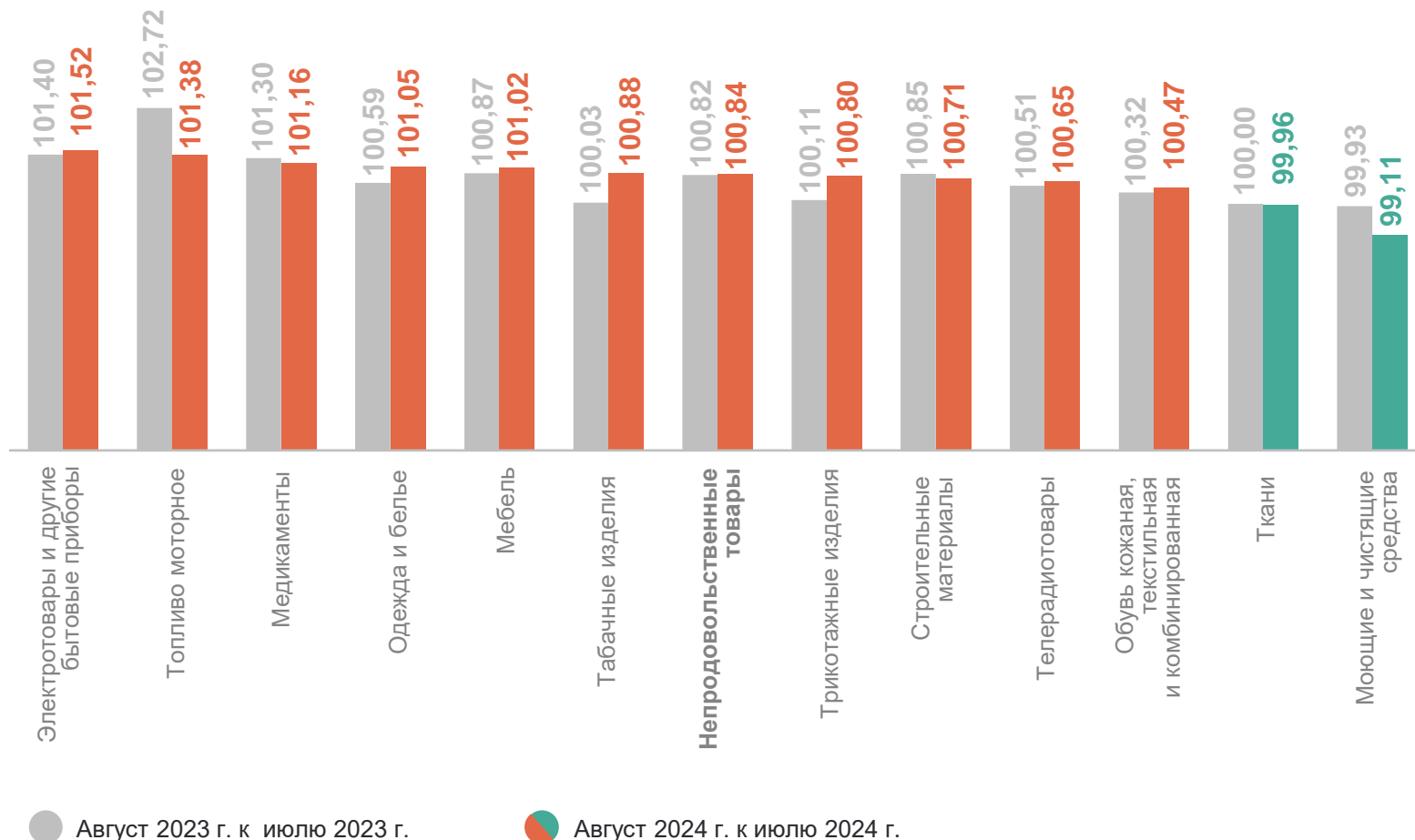
100,84 Непродовольственные товары

101,52 Электротовары и другие бытовые приборы

101,38 Топливо моторное

99,96 Ткани

99,11 Моющие и чистящие средства



ИНДЕКСЫ ЦЕН НА ТОПЛИВО МОТОРНОЕ

август 2024 г. в % к предыдущему месяцу

ВОРОНЕЖСТАТ

101,38

Топливо моторное

115,33

Газовое моторное топливо

104,31

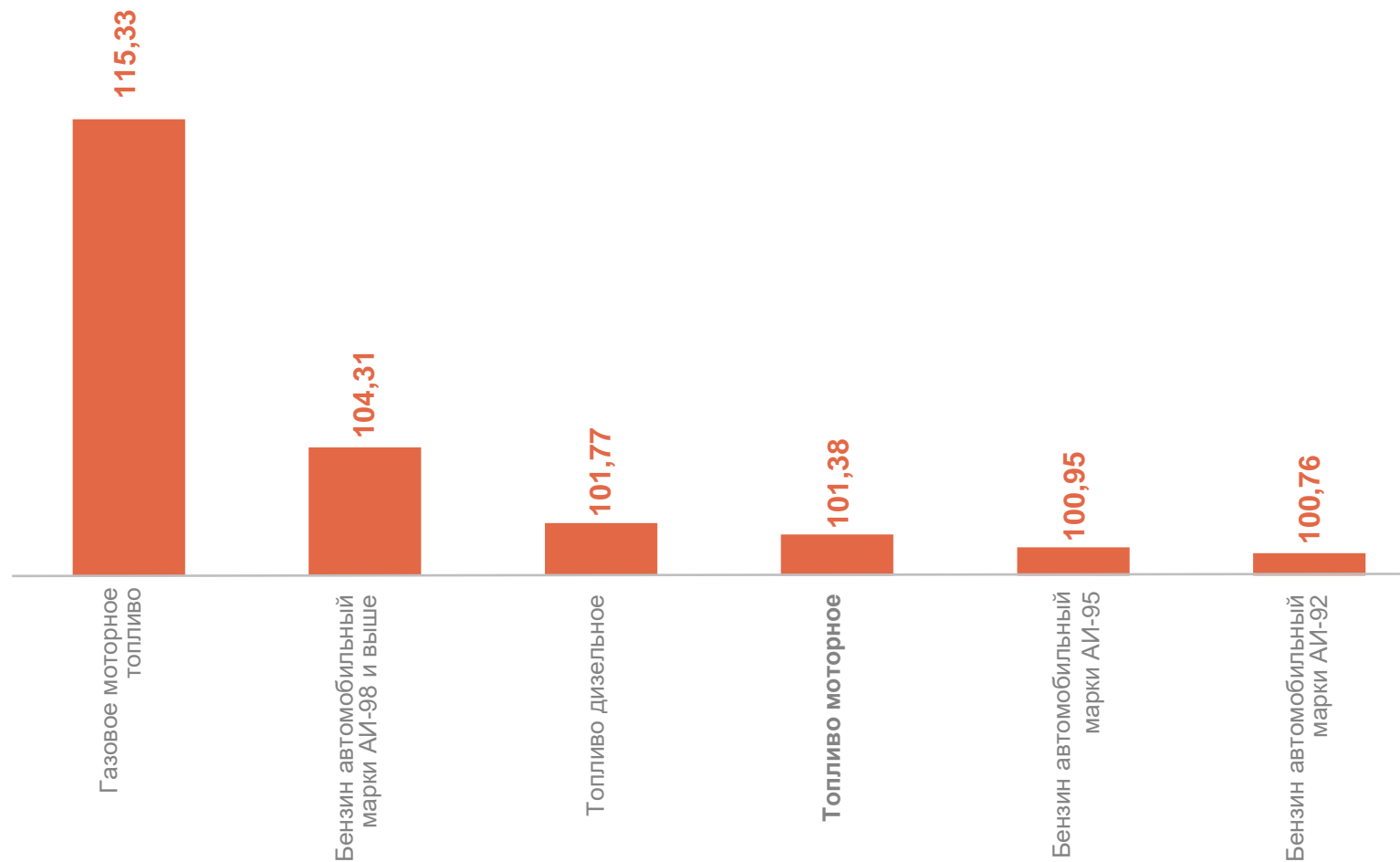
Бензин автомобильный марки АИ-98 и выше

101,77

Топливо дизельное

100,76

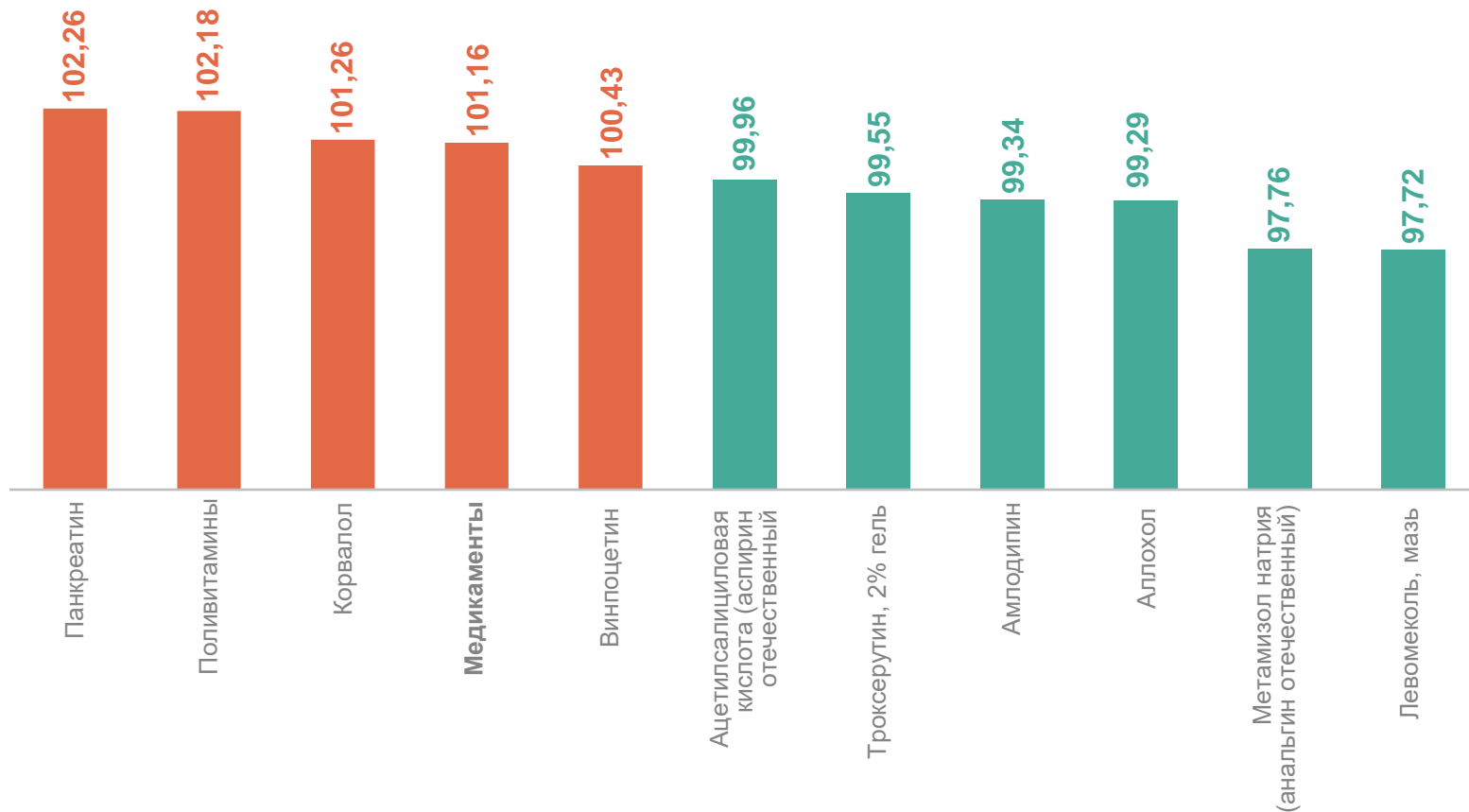
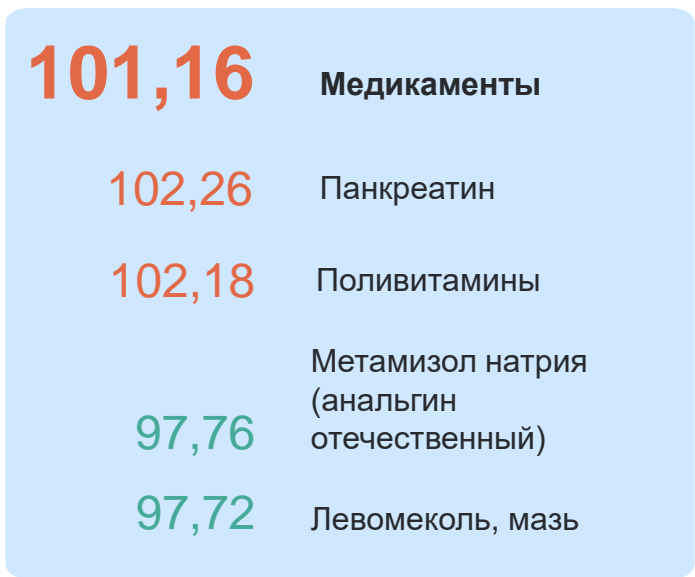
Бензин автомобильный марки АИ-92



ИНДЕКСЫ ЦЕН НА МЕДИКАМЕНТЫ

август 2024 г. в % к предыдущему месяцу

ВОРОНЕЖСТАТ



СРЕДНИЕ ЦЕНЫ НА МЕДИКАМЕНТЫ

август 2024 г., рублей

Ацетилсалициловая кислота
(аспирин отечественный), 500 мг,
10 таблеток

15,01 ↓

Аллохол, 50 таблеток

117,84 ↓

Корвалол, 25 мл

47,92 ↑

Левомеколь, мазь, 40 г

228,66 ↓

Поливитамины, 10 шт.

110,81 ↑

Метамизол натрия (анальгин
отечественный), 500 мг, 10
таблеток

35,75 ↓

Троксерутин, 2% гель, 40 г

234,64 ↓

Панкреатин, 10 таблеток

27,91 ↑

Амлодипин, 10 мг, 10 таблеток

36,06 ↓

Винпоцетин, 5 мг, 10 таблеток

23,06 ↑

● Повышение

● Понижение

ВОРОНЕЖСТАТ

ИНДЕКСЫ ЦЕН НА ОТДЕЛЬНЫЕ ГРУППЫ УСЛУГ

август 2024 г. в % к предыдущему месяцу

ВОРОНЕЖСТАТ

100,59

Услуги

112,73

Услуги банков

104,35

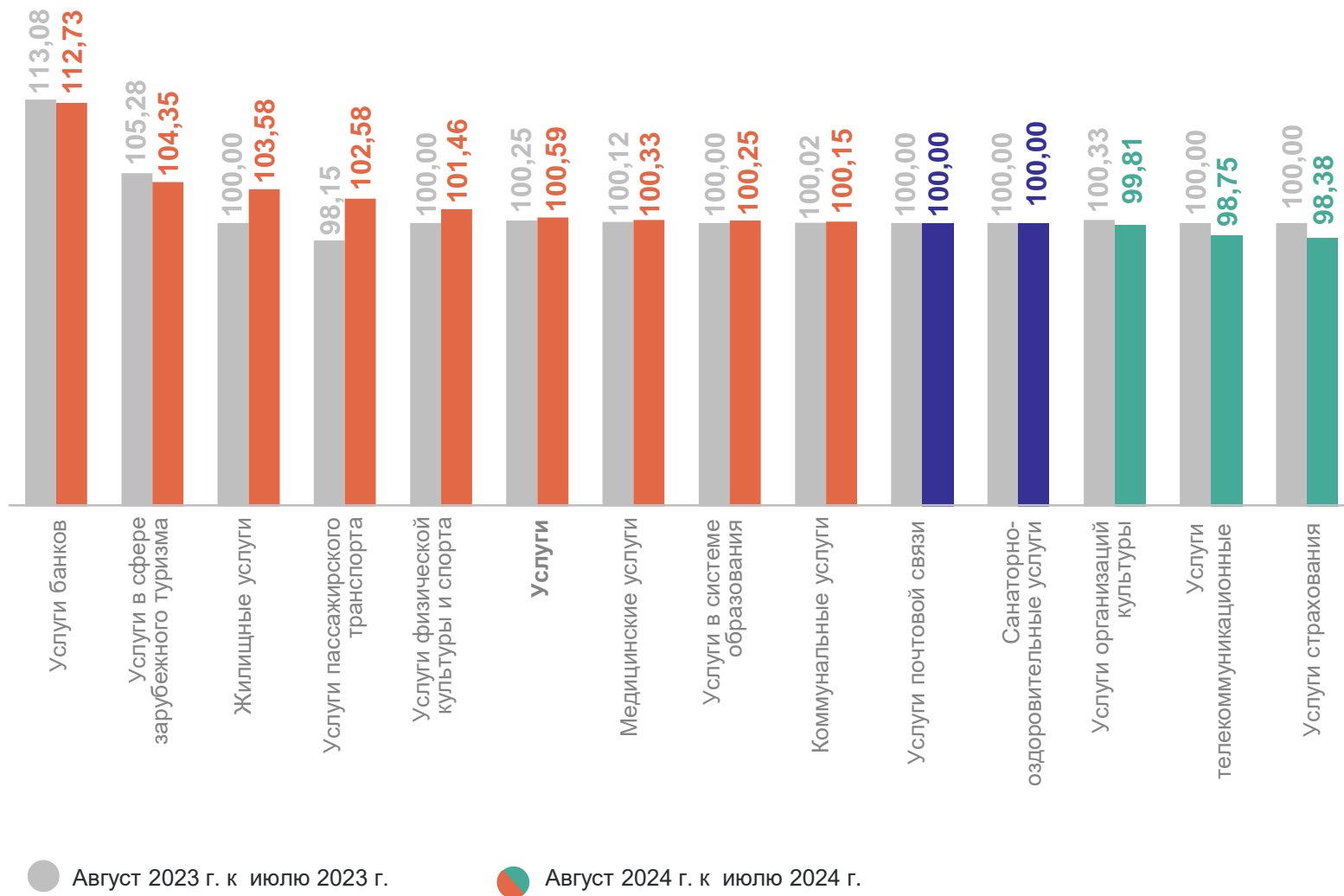
Услуги в сфере
зарубежного туризма

98,75

Услуги
телекоммуникационные

98,38

Услуги страхования



ИНДЕКСЫ ЦЕН НА МЕДИЦИНСКИЕ УСЛУГИ

август 2024 г. в % к предыдущему месяцу

ВОРОНЕЖСТАТ

100,33

Медицинские услуги

102,91

Первичный консультативный прием у врача специалиста

100,41

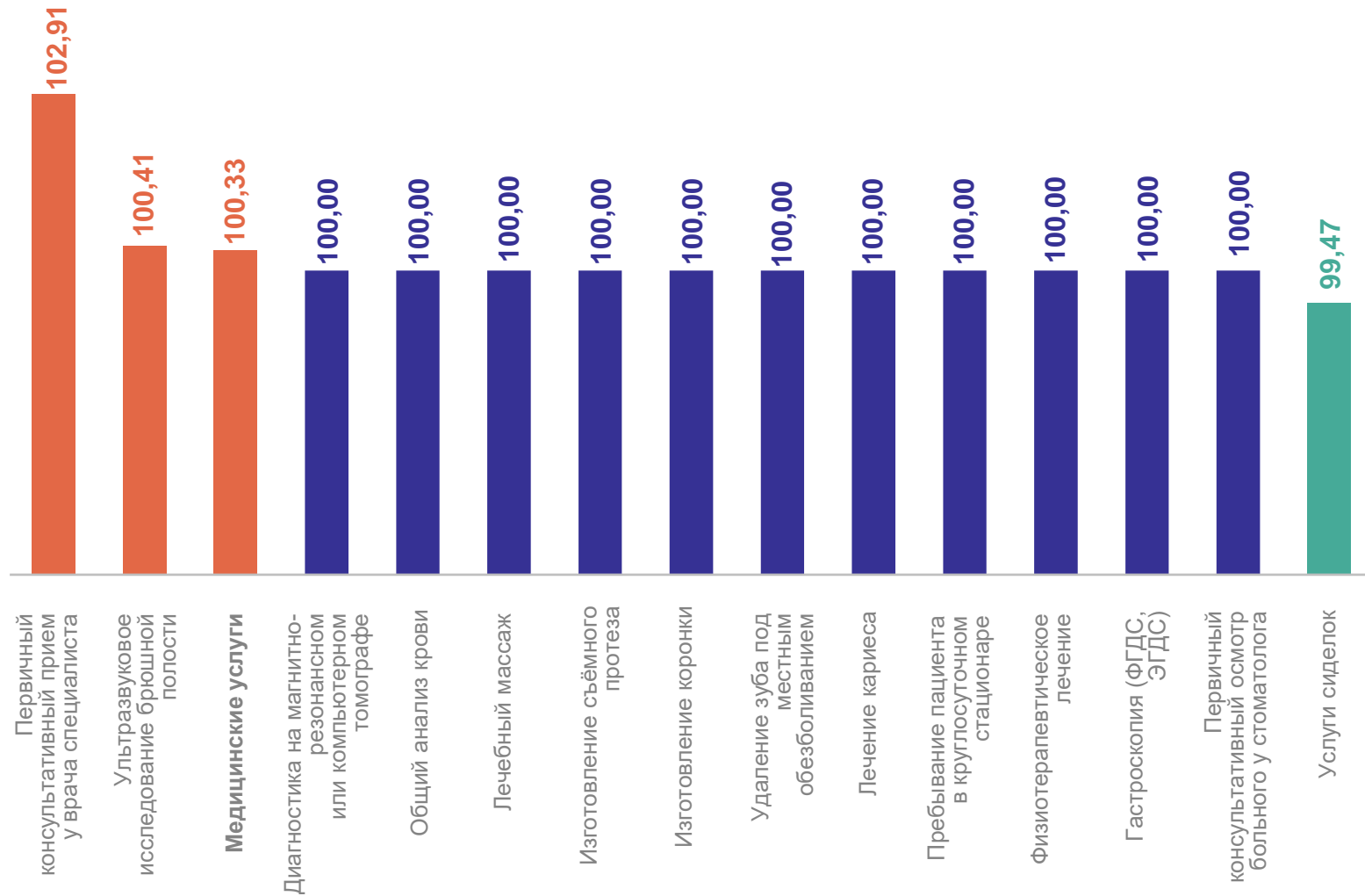
Ультразвуковое исследование брюшной полости

100,00

Гастроскопия (ФГДС, ЭГДС)

99,47

Услуги сиделок



СРЕДНИЕ ЦЕНЫ НА МЕДИЦИНСКИЕ УСЛУГИ

август 2024 г., рублей

ВОРОНЕЖСТАТ

Первичный консультативный прием у врача специалиста, посещение	1 054,14↑	Общий анализ крови, анализ	335,06	Изготовление коронки, шт.	4 882,80
Пребывание пациента в круглосуточном стационаре, койко-день	3 126,31	Удаление зуба под местным обезболиванием, удаление	1 390,26	Изготовление съемного протеза, протез	10 834,40
Ультразвуковое исследование брюшной полости, исследование	1 338,85↑	Физиотерапевтическое лечение, процедура	200,50	Гастроскопия (ФГДС, ЭГДС)	1 775,64
Диагностика на магнитно-резонансном или компьютерном томографе, услуга	3 573,20	Лечение кариеса, пломба	2 866,89	Услуги сиделок, час	172,00↓
Первичный консультативный осмотр больного у стоматолога, посещение	303,58	Лечебный массаж, сеанс	501,58		

● Повышение ● Понижение ● Без изменений

ИНДЕКСЫ ЦЕН НА УСЛУГИ ТРАНСПОРТА

август 2024 г. в % к предыдущему месяцу

ВОРОНЕЖСТАТ

102,58

Услуги пассажирского транспорта

116,60

Проезд в междугородном автобусе

101,18

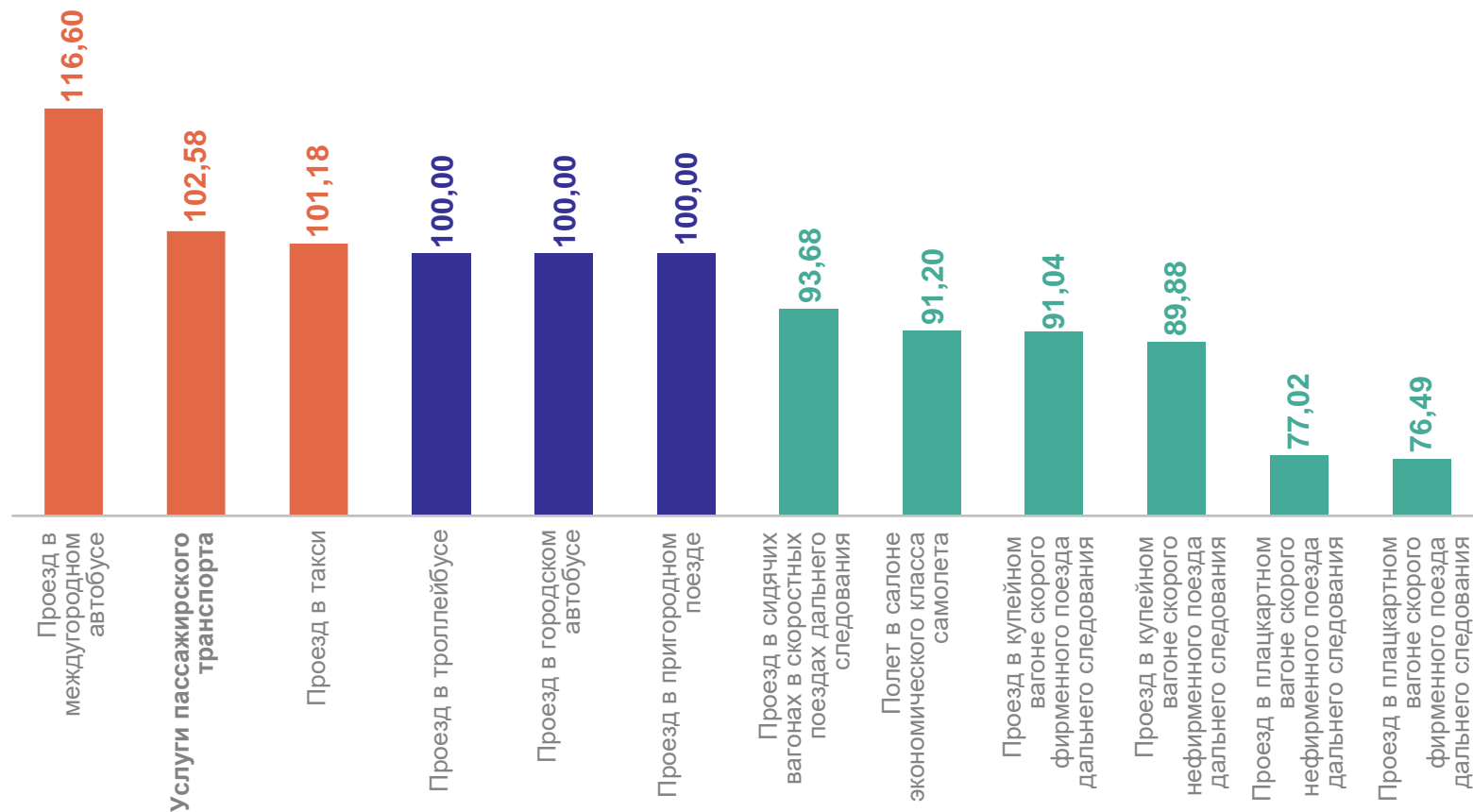
Проезд в такси

77,02

Проезд в плацкартном вагоне скорого нефирменного поезда дальнего следования

76,49

Проезд в плацкартном вагоне скорого фирменного поезда дальнего следования



СРЕДНИЕ ЦЕНЫ НА УСЛУГИ ТРАНСПОРТА

август 2024 г., рублей

ВОРОНЕЖСТАТ

Проезд в купейном вагоне скорого
нефирменного поезда дальнего
следования, в расчете на 100 км пути

572,91↓

Проезд в купейном вагоне скорого
фирменного поезда дальнего
следования, в расчете на 100 км пути

796,72↓

Проезд в плацкартном вагоне скорого
нефирменного поезда дальнего
следования, в расчете на 100 км пути

340,67↓

Проезд в плацкартном вагоне скорого
фирменного поезда дальнего
следования, в расчете на 100 км пути

453,84↓

Проезд в сидячих вагонах
в скоростных поездах дальнего
следования, в расчете на 100 км пути

256,89↓

Полет в салоне экономического
класса самолета, в расчете
на 1000 км пути

11 644,97↓

Проезд в междугородном
автобусе, в расчете на 50 км пути

216,78↑

Проезд в такси, в расчете
на 1 км пути

26,60↑

Проезд в городском автобусе,
поездка

28,96

Проезд в пригородном поезде,
поездка

81,00

Проезд в троллейбусе, поездка

31,98

● Повышение

● Понижение

● Без изменений